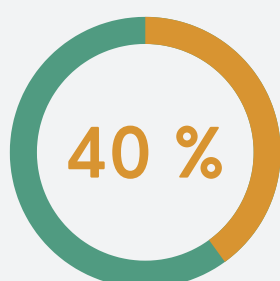


Justice sociale

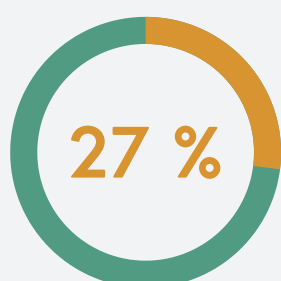


16ème département le plus pauvre avec 18.4% en 2017). Deux micro-territoires se distinguent avec un taux de pauvreté supérieur à la moyenne départementale : la CC Pays d'Olmes (20.9%) et la CC Arize-Lèze (20.6%).

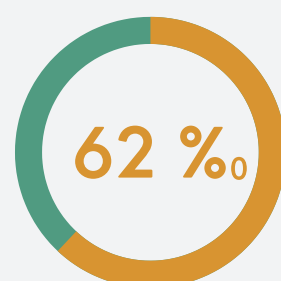


Ménages fiscaux imposés

Avec d'importantes disparités territoriales. 32.2% dans le Pays d'Olmes et 47.6% sur l'agglomération de Foix-Varilhes



Allocataires disposent de ressources constituées à + 50% par des prestations sociales contre 19% en moyenne en France



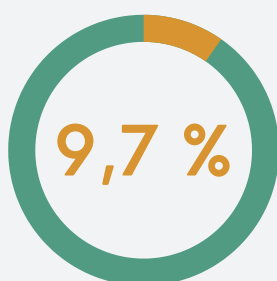
Allocataires du RSA en 2019 contre 45 pour 1000 en France

Augmentation généralisée de +8% en France en 2020



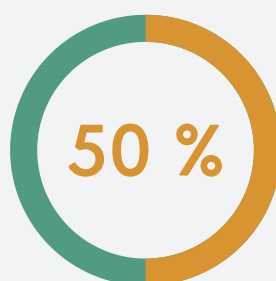
18 840 €

Revenu médian du PETR de l'Ariège contre 20 310 € en France. Seule la CA Pays Foix-Varilhes présente un revenu médian disponible proche du revenu médian national avec 20 620 €.



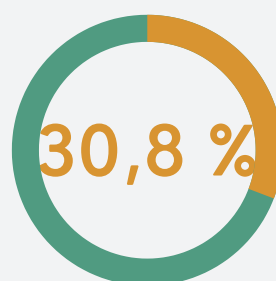
Taux de chômage en Ariège

Au premier trimestre 2021 contre 8% en moyenne en France



Offres emploi précaires

Faiblesse structurelle du territoire observée depuis plusieurs années et qui tend à s'accroître



15 ans et+ non scolarisés et sans diplôme

Le territoire accueille moins de population diplômée que d'autres territoires en France.

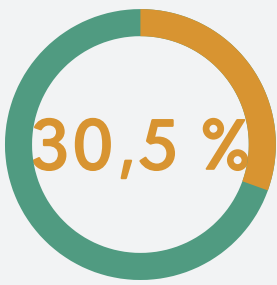
Jeunes 15-29 ans



27%

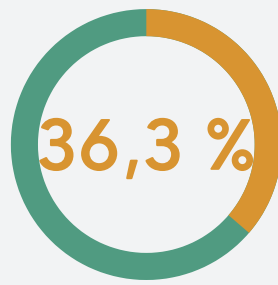


Taux de pauvreté des jeunes. La CC Portes Ariège Pyrénées et la CA Pays Foix-Varilhes, ont des taux respectivement de 24.3% et 26.3% inférieurs à la moyenne régionale établie à 27.1% mais supérieurs à la moyenne nationale.

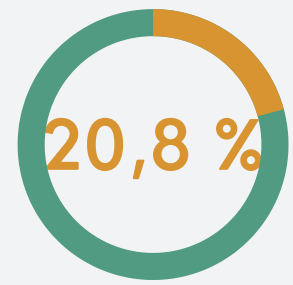


Taux de chômage des jeunes

Contre 28.5% au niveau national
Faiblesse structurelle du territoire observée depuis plusieurs années et qui tend à s'accroître



Taux de chômage des jeunes femmes




Jeunes 15-29 ans, sans emploi ni formation

C'est-à-dire déscolarisés ou confrontés à des difficultés d'insertion, contre 16.8% en moyenne en France

Photographie de la jeunesse ariégeoise - Université Toulouse Jean Jaurès 2020



Rester sur le territoire n'est pas important sauf pour les jeunes déjà en activité professionnelle



L'emploi et le logement sont les deux raisons qui conduiraient les jeunes à rester sur le territoire

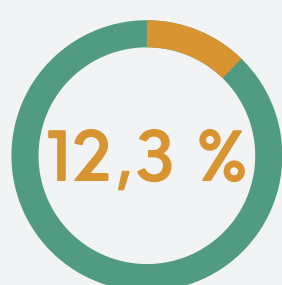


30% des jeunes ne savent pas dans quoi ils souhaitent travailler. Quand ils le savent la très grande majorité souhaite travailler dans le développement social local

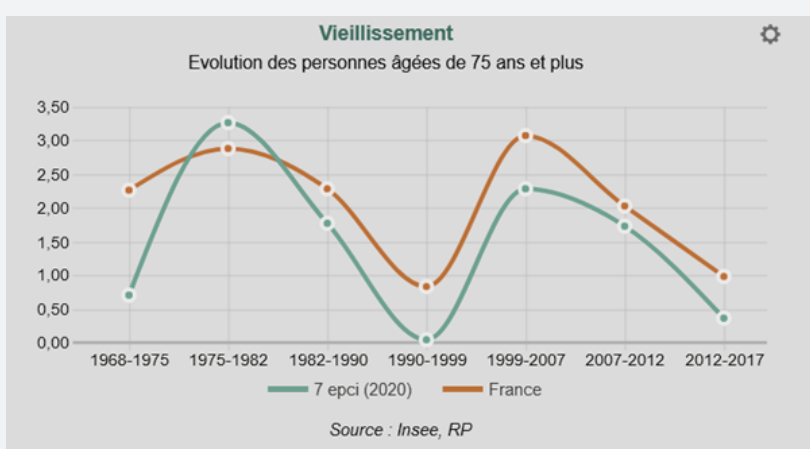


L'engagement des jeunes passe par le sport

Personnes âgées 75+




De personnes âgées de 75 ans et plus

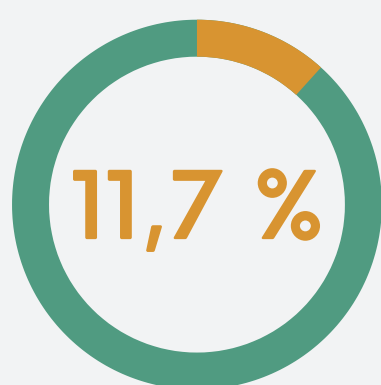


Contre 9.3% en France en 2017.
Augmentation régulière et continue depuis 1968

Cependant, l'accroissement de la part de la population âgée sur le territoire se fait à un rythme analogue à celui de la population en général ce qui n'induit pas une augmentation du vieillissement de la population. L'indice de vieillissement reste cependant particulièrement élevé avec 115 personnes âgées pour 100 jeunes.

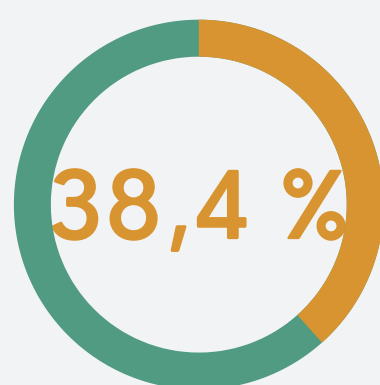


Une part importante des femmes de 75 ans et plus vivent seules alors que l'offre d'hébergement pour personnes âgées autonomes demeure très faible



Taux d'équipement en places d'hébergement

Pour personnes âgées de 75 ans et plus sur le PETR de l'Ariège contre 12.3% en moyenne en France



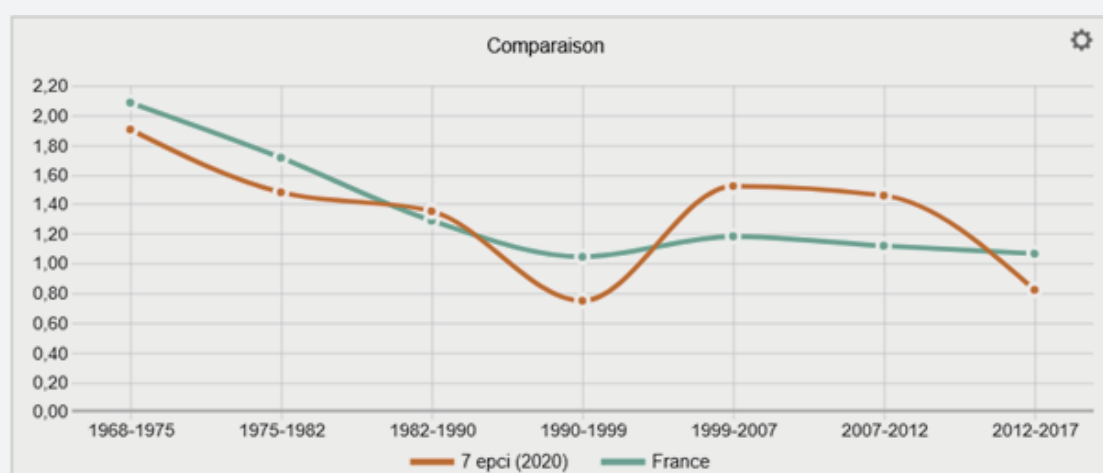
75 et+ concernées par le maintien à domicile

Parmi les 38.4% personnes concernées par le maintien à domicile 73.5% sont des femmes

Le territoire compte seulement 4 établissements pour personnes âgées autonomes pouvant accueillir un total de 87 places dont 34 sur la CA Pays de Foix-Varilhes et 30 sur la CC Portes Ariège-Pyrénées.

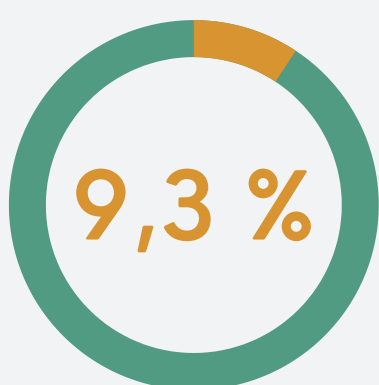
Les deux autres établissements sont situés sur la CC Pays d'Olmes et la CC Pays de Tarascon.

Logement & habitat



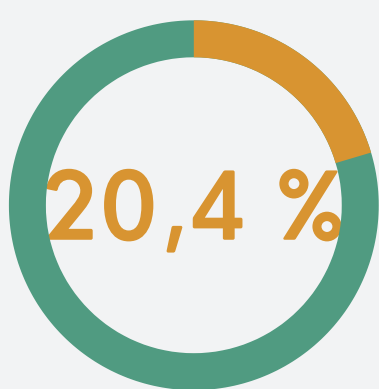
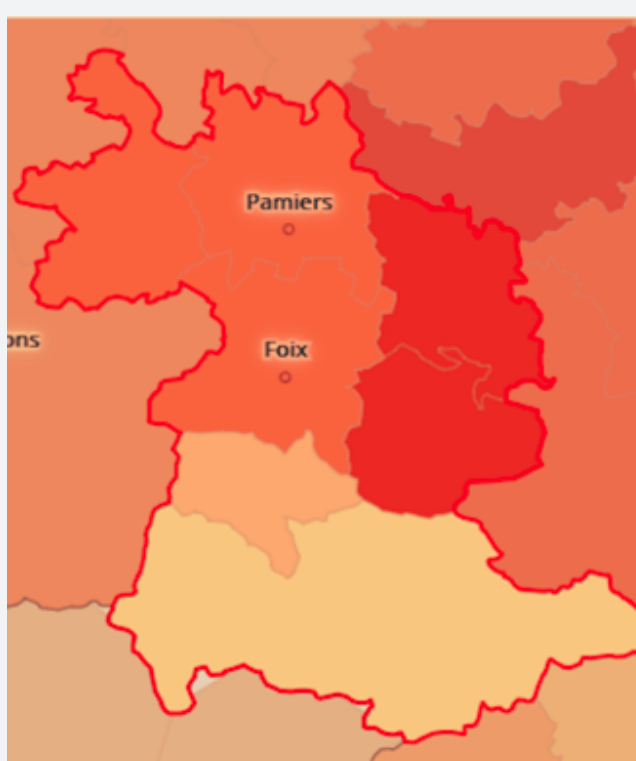
Le taux d'évolution annuel du nombre de logements sur le territoire est en nette diminution depuis 2007 et s'élève à 0.82% en 2017 contre 1.06% en moyenne en France.

Ce taux d'évolution du nombre de logements est plus fort au nord du territoire soumis à une forte pression démographique.



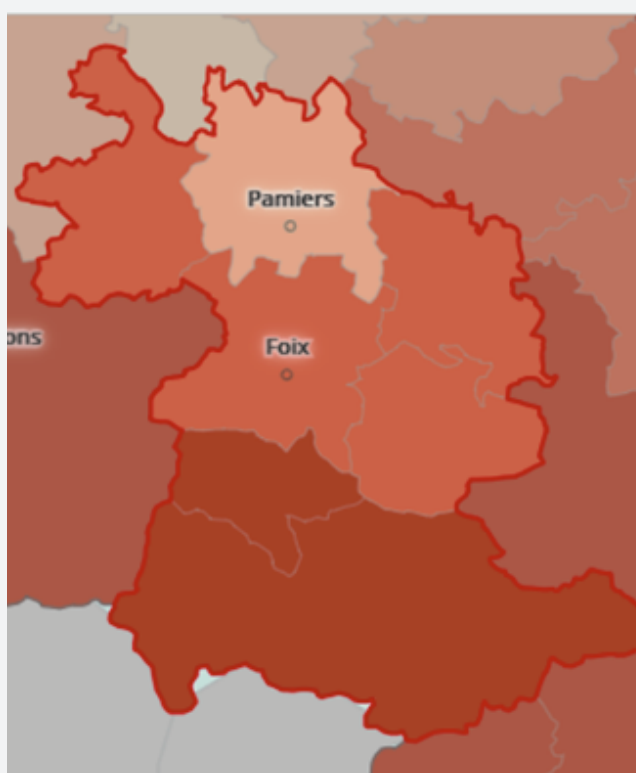
Taux de logements vacants

En 2017 contre 8.2% en moyenne en France. Cette part ne cesse d'augmenter depuis 2007.



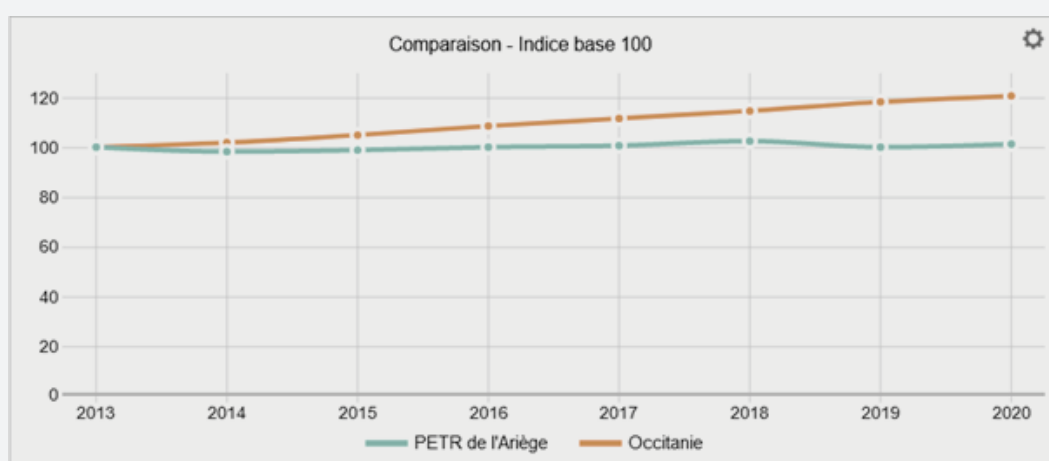
Taux de résidences secondaires

En 2017 contre 9.7% en moyenne en France. Cette part ne cesse d'augmenter depuis 1968 mais reste stable depuis 2007.



La part des propriétaires occupants est supérieure à la moyenne nationale avec un taux de 65.3% contre 57.5% en France. La CC Portes Ariège Pyrénées et la CC Pays de Foix-Varilhes se distinguent avec des taux de propriété privée moins fort que sur le reste du territoire.

Logement & habitat

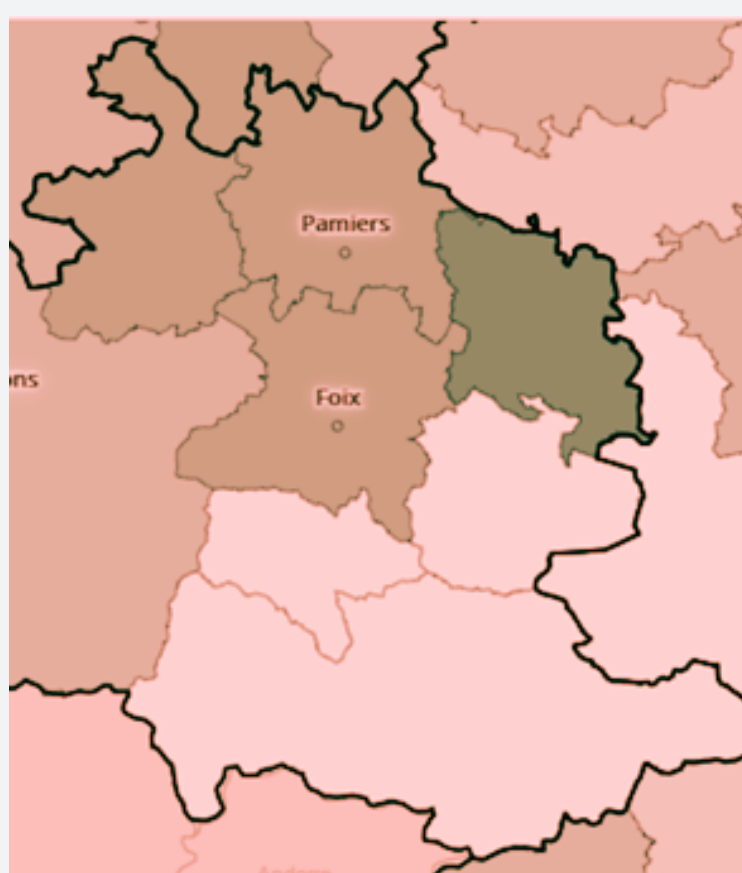


Seul 5% du parc de logement est composé de logements sociaux contre 15.1% en moyenne en France.

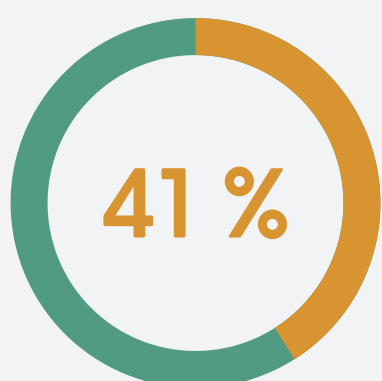


4.9 demandes pour 1 logement social en 2020

La pression de la demande en logements sociaux atteint en 2019 le maximum historique de 2017 qui présentait un ratio de 3.5 contre 4 pour la Région Occitanie.

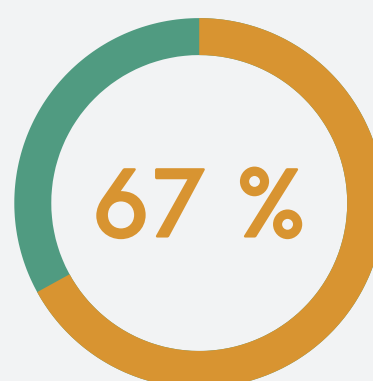


Les deux quartiers prioritaires de la ville (Foix et Pamiers) se caractérisent par un taux de pauvreté, un taux de chômage, un faible niveau de formation, des inégalités sociales et des difficultés d'insertion particulièrement fortes au regard du reste des territoires du PETR. Les problématiques de logements insalubres et vacants y sont prégnantes. Les problématiques de santé sont également très fortes.



Sous le seuil de pauvreté

Dans le centre ancien de Pamiers soit 23 points de plus que dans l'agglomération appaméenne



Ménages sont composés d'une seule personne

Dans le centre ancien de Foix, contre 43 % des ménages pour l'ensemble des quartiers prioritaires d'Occitanie