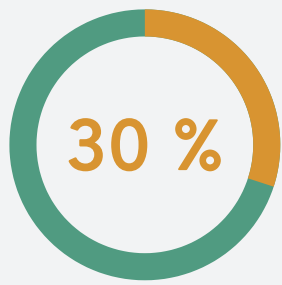


Sport



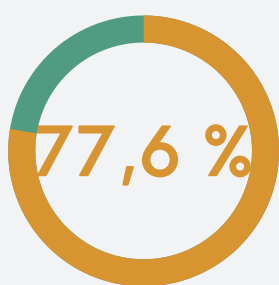
Des pratiquants sportifs sont membres d'un club ou d'une association

En Région Occitanie



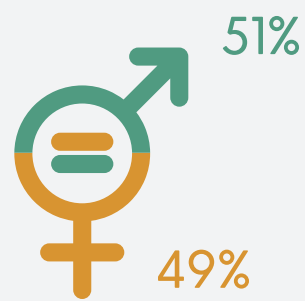
Des critères liés à la compétition et/ou à la santé, la convivialité, la nature, la dimension ludique...

Des critères liés à la compétition et/ou à la performance



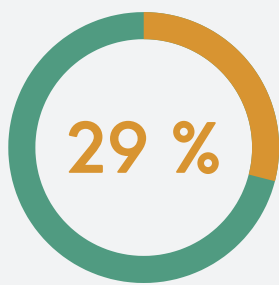
Taux de pratiques sportives en Région Occitanie

Contre 73.2% en moyenne en France



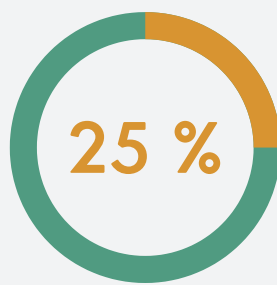
42 ans

âge moyen



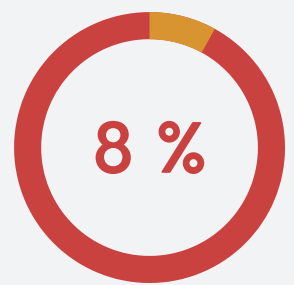
35-49 ans

Classe d'âge qui pratique le plus d'activité sportive (identique à la moyenne nationale), parmi les 18 ans et plus



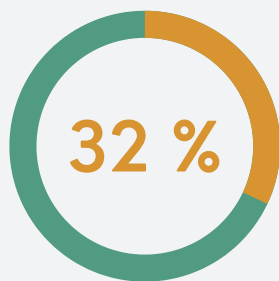
+65 ans

Des personnes ayant une pratique sportive ont plus de 65 ans contre 19% en moyenne sur les autres Régions



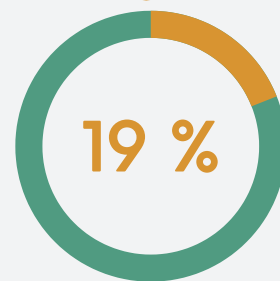
18-24 ans

Des personnes ayant une pratique sportive sont des jeunes entre 18 et 24 ans contre 14% en moyenne sur les autres Régions



Des pratiques sportives se font dans le cadre d'une association sportive

Contre 28% au niveau national



Des pratiques sportives se font dans le cadre d'un club privé

Contre 22% au niveau national

Sport

Disciplines préférées pratiquées en association



VELO



NATATION



RANDO




FITNESS

Le PETR un territoire particulièrement sportif au regard de sa pratique licenciée qui le rapproche de la moyenne régionale de la Nouvelle-Aquitaine, située au 4ème rang national de part son taux de pénétration (Occitanie : 6ème rang)



31 273

Licences sportives en 2016



+1.6%

Augmentation du nombre de licences sportives entre 2014 et 2016



25.4%

Taux de pénétration en 2016 (nombre de licences par rapport à la population) soit 1.5 points de plus que la moyenne régionale mais inférieur au taux de pénétration départemental (26.1%)



Une chute du bénévolat actif mentionné par les dirigeants de clubs et de comités départementaux. Une surcharge administrative de plus en plus prégnante dans la gestion des clubs et des comités départementaux.



**Maison sport-santé à
Tarascon-sur-Ariège**
